



Maiglöckchen

75. Ausgabe: September 2024

Endlich Vierties

Endlich sind wir Vierties. In den ersten beiden Tagen des neuen Schuljahres probten wir die meiste Zeit in der Turnhalle unser Musical „Ach du meine Tüte“, das wir für die neuen Erstklässler schon vor den Sommerferien einstudiert hatten. Am Mittwoch, den 04.09.2024, war es dann endlich so weit. Wir waren ganz schön aufgeregt, als sich die Turnhalle mit den Einschülern mit Schultüten, mit ihren Eltern, Geschwistern und Großeltern füllte. Es klappte bei beiden Einschulungsfeiern alles super, Frau Kusnezow und Frau Degen waren sehr stolz auf uns.



Am Donnerstag, den 05.09.2024, führten wir das Musical noch einmal für die Zweities, Dritties und Vierties auf, zu dieser Aufführung waren auch unsere Eltern eingeladen, da waren wir noch aufgeregter als am Mittwoch. Aber auch diese Vorstellung klappte reibungslos. Es war ein tolles Gefühl, als am Ende alle klatschten.

Angebote der OGS

Am Freitag, den 06.09.2024, stellten uns die Mitarbeiter und Mitarbeiterinnen der OGS in der Turnhalle die Nachmittagsangebote vor. So konnten wir uns viel besser vorstellen, was in diesen Kursen gemacht wird, durften Fragen stellen und konnten uns dann für keinen, einen oder mehrere Kurse anmelden.

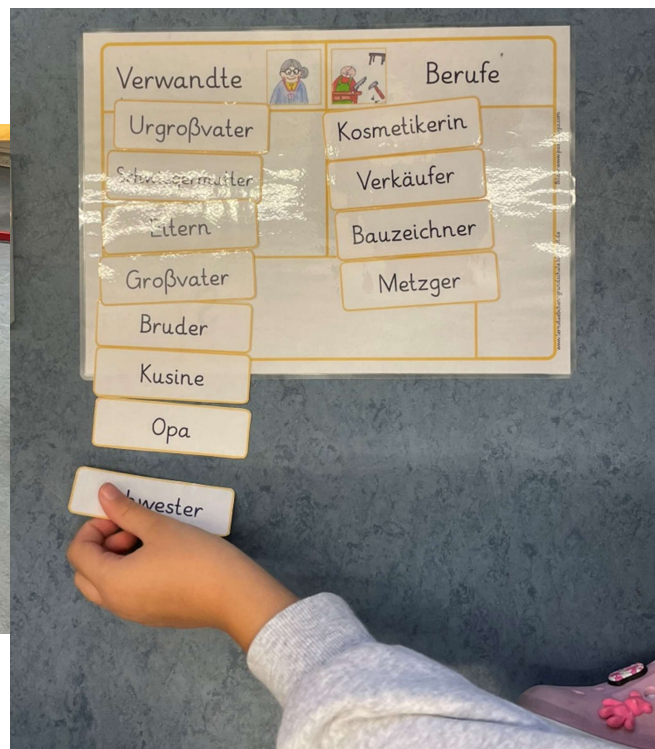


Impressum Maiglöckchen
Grundschule Maienbeck Bad Bramstedt/Wiemersdorf
Maienbeck 11, 24576 Bad Bramstedt
Texte: Nadine Degen in Zusammenarbeit mit der Klasse 4b
Fotos: Nadine Degen in Zusammenarbeit mit der Klasse 4b

Deutschunterricht

Im Deutschunterricht erzählten wir zunächst von unseren Sommerferien. Anschließend lernten wir unsere neue Lineatur kennen, die nur noch aus einer Linie besteht.

Wir arbeiteten zum Thema Nomen: Wir besprachen die Regeln, fanden Begleiter und Gruppen, sortierten abstrakte und konkrete Nomen, setzten Nomen aus zwei Nomen, einem Verb und einem Nomen oder einem Adjektiv und einem Nomen zusammen und zerlegten zusammengesetzte Nomen wieder. Wir lernten verschiedene Endungen für Nomen kennen: -heit, -keit, -ung, -schaft, -e, -er, -tum, -nis. Wir unterschieden Verwandte und Berufe und bildeten zu den Berufen die männliche und die weibliche Bezeichnung. Um den Auslaut besser hören zu können, verlängerten wir Nomen, indem wir die Mehrzahl bildeten.



Wir suchten die Nomen in Texten und schrieben die Texte ab. Wir schrieben eigene Sätze zu Nomen und arbeiteten mit dem Wörterbuch.

Wir übten Lernwörter und schrieben anschließend unsere erste Rechtschreibarbeit.

Das nächste Thema waren Adjektive. Wir fanden Gegenteile und steigerten Adjektive, bildeten sie mit den Endungen -ig, -lich, -sam, -los, -isch, -bar, -haft und verlängerten sie, um den Auslaut besser hören zu können. Außerdem übten wir, aus Texten durch genaues Lesen Informationen zu entnehmen.


Maiglöckchen September 2024





Mathematik

Im Mathematikunterricht wiederholten wir die schriftliche Addition und Subtraktion, rechneten Kettenaufgaben und arbeiteten im Zahlenraum bis 10000.

Wir legten Zahlen aus unseren Holzwürfeln, den Zehnerstangen, Hunderterplatten und Tausenderwürfeln.



Wir suchten Zahlen am Zahlenstrahl, verglichen Zahlen und bestimmten die Nachfolger und Vorgänger, die Nachbarzehner, -hunderter und -tausender. Dazu bastelten wir uns Zahlenschieber. Die großen Zahlen haben schon ziemlich lange Zahlwörter, die gar nicht so einfach zu lesen sind.



Maiglöckchen September 2024

Zu Textaufgaben schrieben wir Fragen, Rechnungen und Antworten, dann schrieben wir unsere erste Mathematikarbeit.

Kunst

Im Kunstunterricht arbeiteten wir zu der Künstlerin Kat Lassen.





Maiglöckchen September 2024

Wir guckten uns ihre Smileybilder an und überlegten für unsere Smileys, ob sie farblich oder thematisch zusammenpassen sollen. Während der Gestaltung sah es in unserem Klassenraum ziemlich wild aus.






Wir bastelten Karten, die beim Aufklappen für eine kleine Überraschung sorgen.



Maiglöckchen September 2024




Für unseren Kalender gestalteten wir das Septemberblatt mit Weintrauben durch Fingerdruck.




Maiglöckchen September 2024

Wir bastelten Pop-up-Karten und kleine Außerirdische.



Maiglöckchen September 2024

In Gruppen durften wir 3D-Schlösser puzzeln, wir mussten die Anleitungen genau lesen, um die Schlösser zusammenbauen zu können. Frau Degen sagte, dass wir die Schlösser bald für den Deutschunterricht brauchen würden, mehr verriet sie aber nicht.



Forscherfest

Am Donnerstag, den 19.09.2024, fand auf unserem Schulhof ein Forscherfest statt. Die Mitarbeiter und Mitarbeiterinnen der OGS und unsere Lehrer und Lehrerinnen boten viele verschiedene Versuche an. Dabei wurden sie von unseren Eltern unterstützt, während wir auf dem Sportplatz und dem Schulhof forschen und experimentieren durften. Unsere Igelklasse bot das Experiment an, Schall sichtbar zu machen.

Auf kleinen Schälchen war Klarsichtfolie gespannt, auf die man Sand-, Salz- oder Pfefferkörner streute.



Anschließend schlug man mit einem Löffel auf einen Topfdeckel oder mit einem Schlägel auf eine Trommel. Schlug man kräftig genug in der Nähe des Schälchens, hüpfen die Körner in die Höhe, weil sie durch die Schallwellen in Bewegung versetzt wurden. Wir konnten den Schall nicht nur hören, sondern auch sehen.



Einige Eltern hatten keine Zeit, unsere Lehrkräfte an der Station zu unterstützen, deshalb buken sie Muffins, die wir uns zur Stärkung in der Cafeteria, die auch von unseren Lehrkräften organisiert wurde, holen durften. Natürlich gab es dort auch für unsere Eltern Muffins und Getränke.

Übrigens findet ihr alle Ausgaben vom Maiglöckchen auch auf unserer Schulhomepage

<https://www.grundschule-maienbeeck.de>